

Rekenrekjes

Uitleg:

Knip alle rekenrekjes uit. Plak de dominostenen voor de stevigheid op karton.

De rekenrekkaarten zijn te gebruiken als flietskaarten, zoals die ook wel voor woorden gebruikt worden in groep 3.

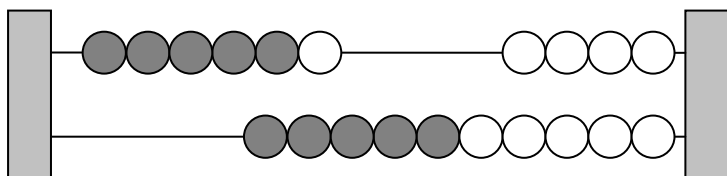
Het oefenen met de rekenrekkaarten bevordert de automatisering van het optellen en aftrekken tot 10.

Zo zien ze na een tijd regelmatig oefenen in één oogopslag om welke som het gaat, zonder dat ze alle kralen afzonderlijk hoeven te tellen.

Er wordt gebruik gemaakt van de 'vijfstructuur', de 'tienstructuur' en 'dubbelen', waardoor ze handig leren (op)tellen.

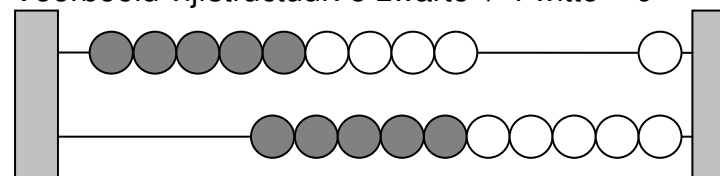
Het is de bedoeling om het aantal kralen dat op de linkerkant van het rekenrek staat te benoemen.

Voorbeeld vijfstructuur: 5 zwarte + 1 witte = 6

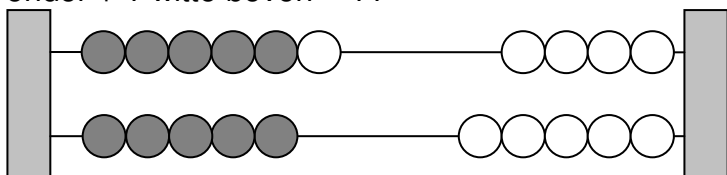


Voorbeeld tienstructuur: 10 boven - 1 witte = 9

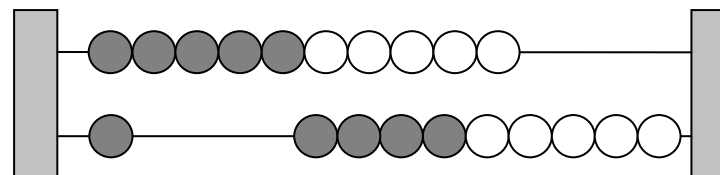
Voorbeeld vijfstructuur: 5 zwarte + 4 witte = 9



Voorbeeld vijfstructuur en dubbelen: 5 zwarte boven + 5 zwarte onder + 1 witte boven = 11



Voorbeeld tienstructuur: 10 boven + 1 onder = 11



Gebruik:

Toon gedurende enkele seconden een rekenrekkaart aan de kinderen zien.

Laat een kind benoemen welke som er bij hoort en wat de oplossing van die som is.

